



**Как подать заявление в лагерь с дневным
пребыванием на базе школы
или на оздоровительную смену на базе
стационарного загородного лагеря
В ЭЛЕКТРОННОМ ВИДЕ
через Единый портал государственных и
муниципальных услуг**

1.Зайдите в личный кабинет Единого портала предоставления государственных и муниципальных услуг <https://www.gosuslugi.ru/>

Выберите услугу «Организация отдыха детей в каникулярное время»

Организация отдыха детей в каникулярное время

Право на получение путёвки для организации отдыха детей в каникулярное время имеют граждане Российской Федерации, являющиеся родителями, законными представителями детей, категории которых установлены нормативными правовыми актами субъекта Российской Федерации, предоставляющего услугу

Обратите внимание, что условия оказания услуги могут отличаться в зависимости от субъекта Российской Федерации. Рекомендуем ознакомиться с региональным законодательством

Срок услуги 6 рабочих дней

Результатом получения услуги является решение о предоставлении услуги

Начать



Внимание!

Результатом предоставления услуги
«Организация отдыха детей в каникулярное
время» является прием или отказ в приеме
заявления

2. Укажите кто обращается за услугой и введите необходимые данные

The screenshot shows the web interface of the Gosuslugi portal for the Kursk region. At the top, the browser address bar displays 'www.gosuslugi.ru' and the page title 'Портал государственных услуг Российской Фед...'. Below the browser, the website header includes the 'gosuslugi' logo, 'Курская область', a 'Помощь' link, a search icon, and a user profile icon labeled 'БК'. The main content area features a back arrow labeled '< Назад' and a heading 'Кто обращается за услугой?'. Two selection buttons are visible: 'Заявитель' and 'Представитель', each with a right-pointing arrow.

← Я ↻ 🔒 www.gosuslugi.ru Портал государственных услуг Российской Фед... 📄 📌 🛡️ 🔍 🗨️ ⬇️

Защита от вредоносных программ отключена Включить ⓘ ×

☰ **госуслуги** Курская область Помощь 🔍 БК ▾

< Назад

Кто обращается за услугой?

Заявитель >

Представитель >

3. Укажите сведения о ребенке и введите необходимые данные

The screenshot shows the 'gosuslugi.ru' website for the Kursk region. The page title is 'Укажите сведения о ребёнке' (Specify child information). Below the title, there is a note: 'Если ребёнка нет в списке, добавьте данные в личном кабинете' (If the child is not in the list, add data in the personal cabinet). The main form area is titled 'Ребёнок 1' (Child 1) and contains a dropdown menu with the text 'Выберите ребёнка из вашего профиля' (Select child from your profile) and the name 'Иван' (Ivan). Below the dropdown is a dashed blue box with the text 'Добавить ребёнка' (Add child). At the bottom of the form is a blue button labeled 'Продолжить' (Continue). The website header includes the 'gosuslugi' logo, 'Курская область' (Kursk region), 'Помощь' (Help), a search icon, and a user profile icon labeled 'БК'.

← ⓘ ↻ 🔒 www.gosuslugi.ru Портал государственных услуг Российской Фед... 📄 📌 🛡️ 🌐 🗂️ ⬇️

Защита от вредоносных программ отключена Включить ⓘ ✕

☰ **gosuslugi** Курская область Помощь 🔍 БК ▾

< Назад

Укажите сведения о ребёнке

Если ребёнка нет в списке, [добавьте данные](#) в личном кабинете


Ребёнок 1

Выберите ребёнка из вашего профиля

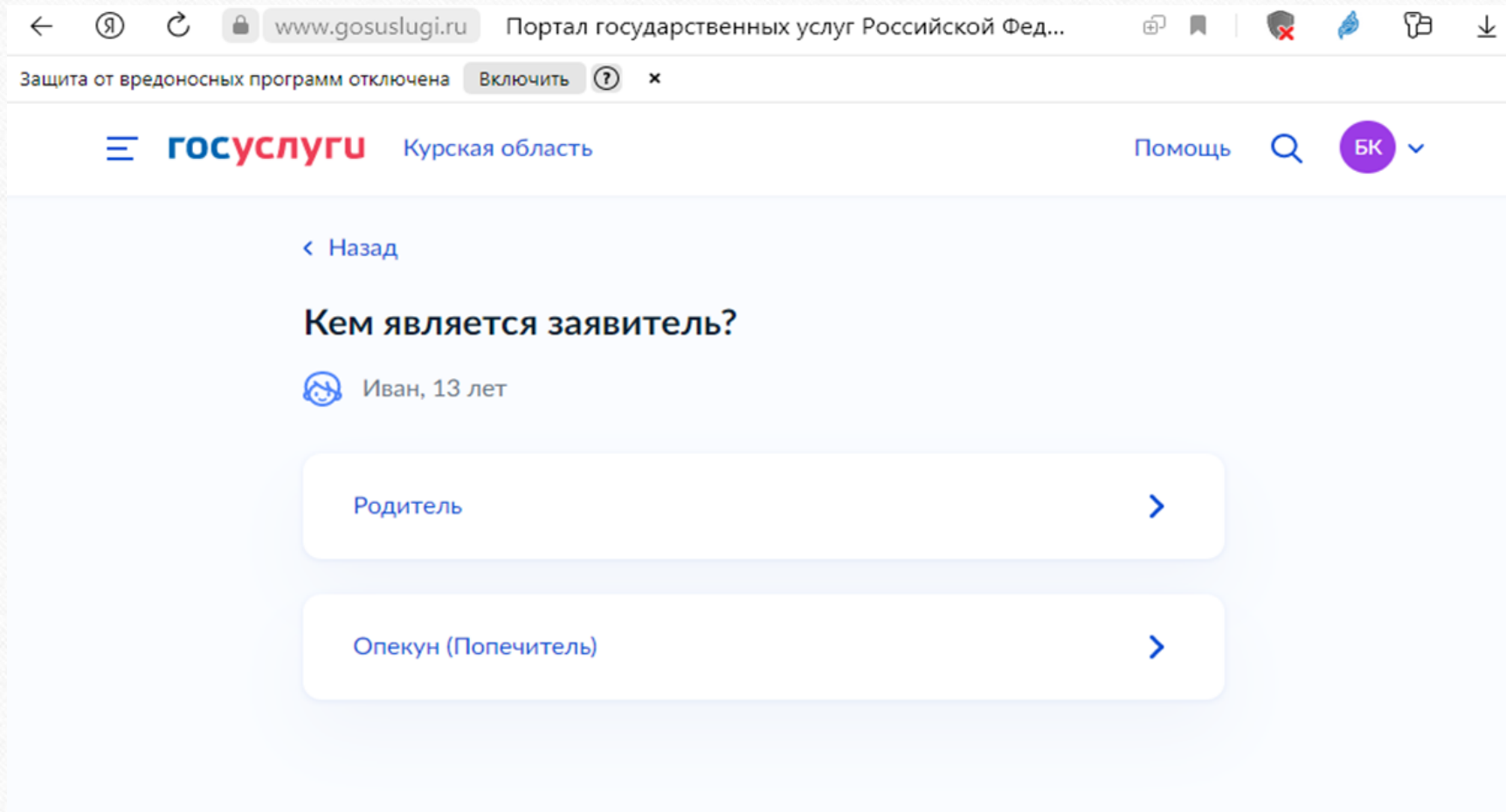
Иван ▾

Добавить ребёнка

Продолжить



4. Укажите кем является заявитель

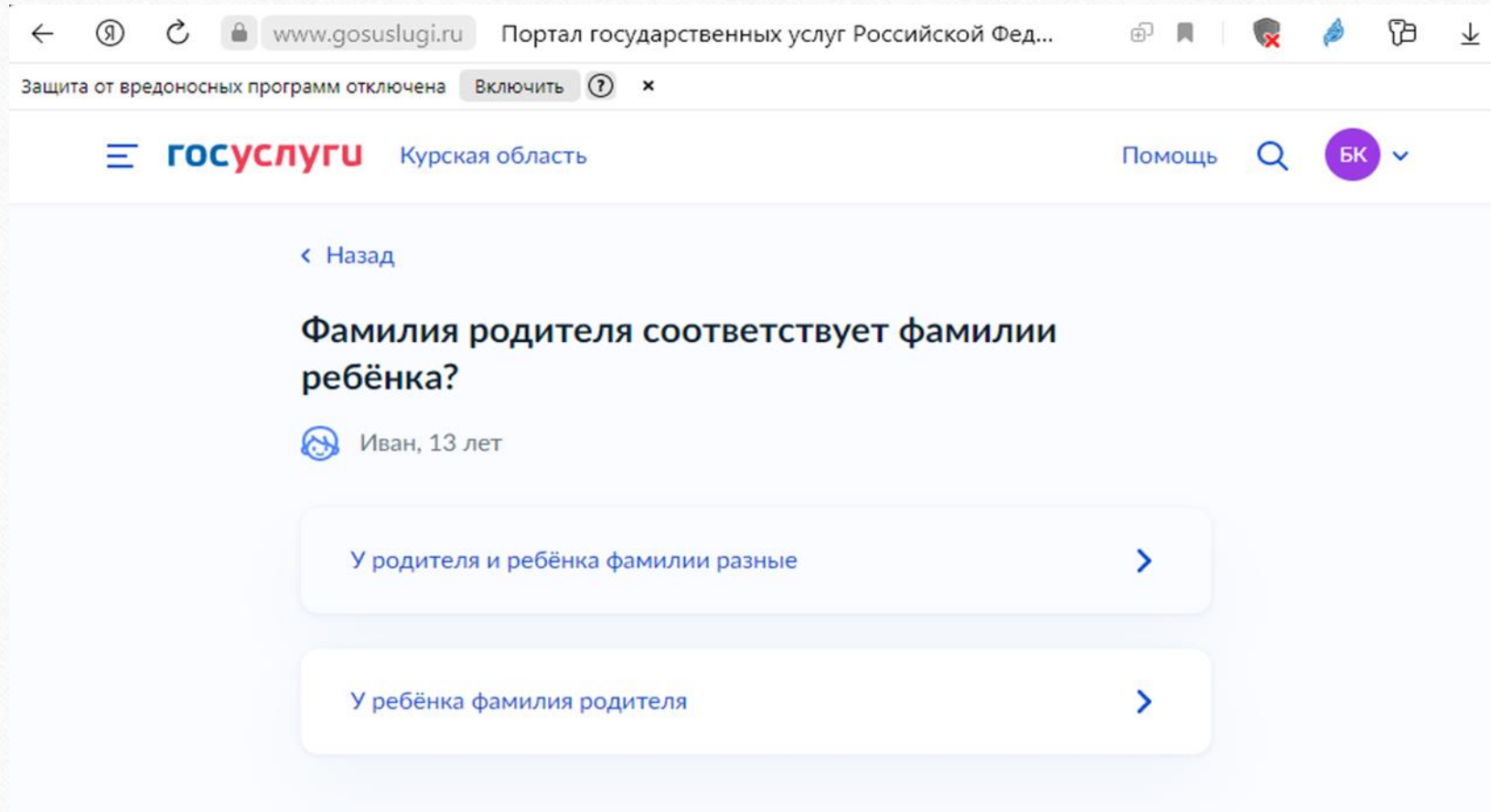


The screenshot shows a web browser window with the URL www.gosuslugi.ru and the page title "Портал государственных услуг Российской Фед...". The browser's address bar also shows "Защита от вредоносных программ отключена" and "Включить". The website header includes the "gosuslugi" logo, "Курская область", "Помощь", a search icon, and a user profile icon labeled "БК".

The main content area displays a navigation link "< Назад" and the heading "Кем является заявитель?". Below this, the user's profile is shown as "Иван, 13 лет" with a person icon. There are two selectable options, each in a white rounded rectangle with a blue arrow on the right:

- Родитель
- Опекун (Попечитель)


5. Укажите соответствует ли фамилия родителя фамилии ребенка



The screenshot shows a web browser window with the URL www.gosuslugi.ru. The page title is "Портал государственных услуг Российской Фед...". The browser's address bar shows "Защита от вредоносных программ отключена" and "Включить". The website header includes the "ГОСУСЛУГИ" logo, "Курская область", "Помощь", a search icon, and a "БК" button with a dropdown arrow. The main content area has a back arrow labeled "Назад" and the question "Фамилия родителя соответствует фамилии ребёнка?". Below the question, there is a user profile icon and the text "Иван, 13 лет". There are two buttons with right-pointing arrows: "У родителя и ребёнка фамилии разные" and "У ребёнка фамилия родителя".

← Назад

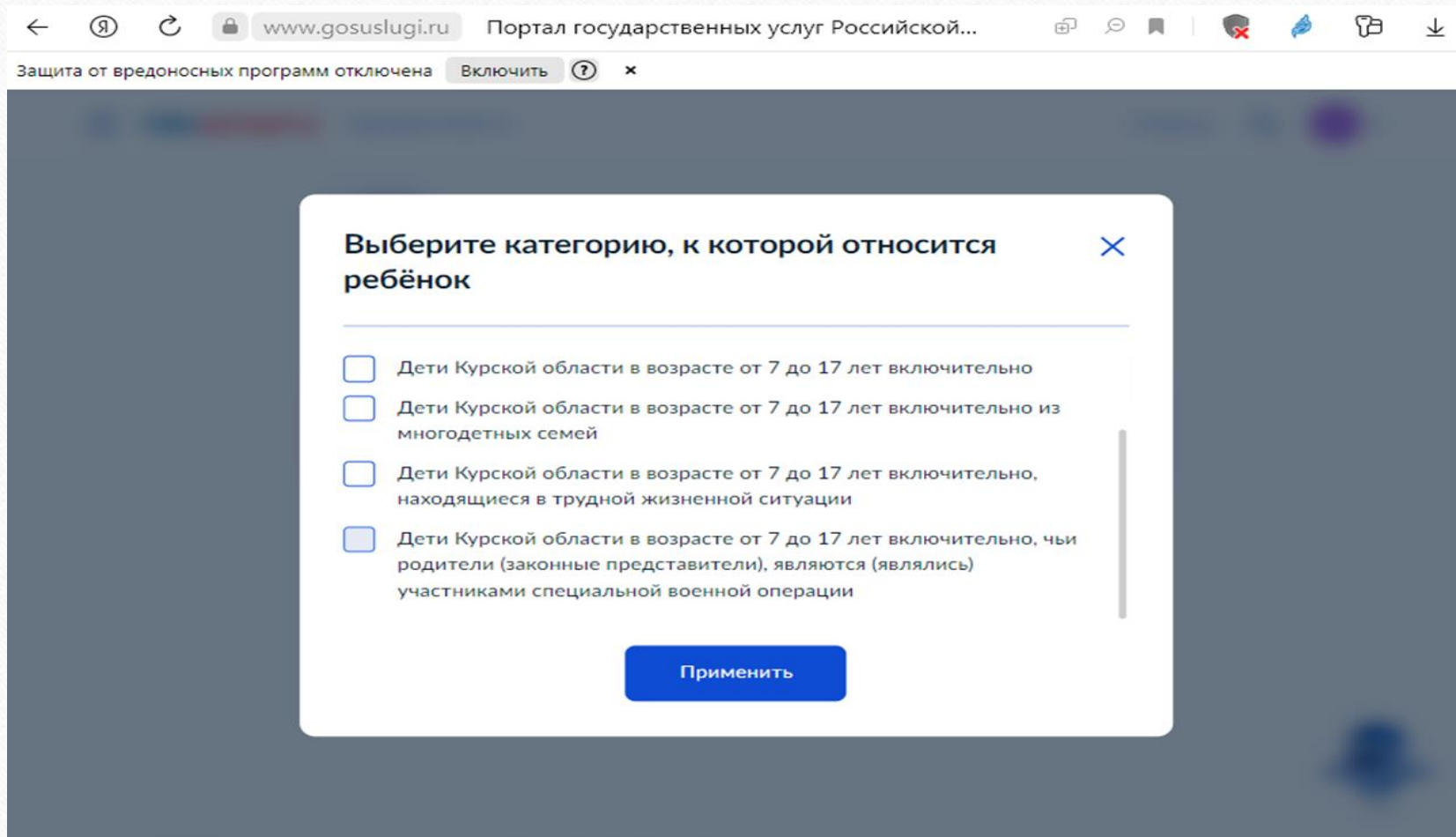
Фамилия родителя соответствует фамилии ребёнка?

 Иван, 13 лет

У родителя и ребёнка фамилии разные >

У ребёнка фамилия родителя >

6. Укажите к какой категории относится Ваш ребенок



The screenshot shows a browser window with the URL www.gosuslugi.ru and the page title "Портал государственных услуг Российской...". A security warning at the top indicates that protection against malicious programs is disabled. The main content is a modal dialog box with the title "Выберите категорию, к которой относится ребёнок" and a close button (X). The dialog contains four radio button options:

- Дети Курской области в возрасте от 7 до 17 лет включительно
- Дети Курской области в возрасте от 7 до 17 лет включительно из многодетных семей
- Дети Курской области в возрасте от 7 до 17 лет включительно, находящиеся в трудной жизненной ситуации
- Дети Курской области в возрасте от 7 до 17 лет включительно, чьи родители (законные представители), являются (являлись) участниками специальной военной операции

At the bottom of the dialog is a blue button labeled "Применить".

Внимание!

Первоочередным правом получения путевки пользуются дети родителей (законных представителей) -

- **участников специальной военной операции,**
- **находящиеся в трудной жизненной ситуации,**
- **из многодетных семей,**
- **иных категорий в соответствии с законодательством Российской Федерации**

7. Укажите организацию и период отдыха

The screenshot shows a web browser window with the URL www.gosuslugi.ru. The page title is "Портал государственных услуг Российской...". The browser's address bar shows "ащита от вредоносных программ отключена" and "Включить". The website header includes the "gosuslugi" logo, "Курская область", "Помощь", a search icon, and a "БК" button. A navigation link "< Назад" is visible. The main heading is "Укажите организацию и период отдыха". Below it, the user's name "Иван, 13 лет" is displayed. The form contains two input fields: "Организация" with the value "Лагерь с дневным пребыванием детей 'Бригантина' на б..." and "Период отдыха" with the value "1.06.2024-18.06.2024". A blue "Продолжить" button is at the bottom.

← Я ↻ 🔒 www.gosuslugi.ru Портал государственных услуг Российской... 📄 🗨️ 📌 | 🛡️ 🦋 📄 ⬇️

ащита от вредоносных программ отключена Включить ? ✕

☰ **gosuslugi** Курская область Помощь 🔍 БК ▾

< Назад

Укажите организацию и период отдыха

👤 Иван, 13 лет

Организация

Лагерь с дневным пребыванием детей "Бригантина" на б... 🔍

Период отдыха

1.06.2024-18.06.2024

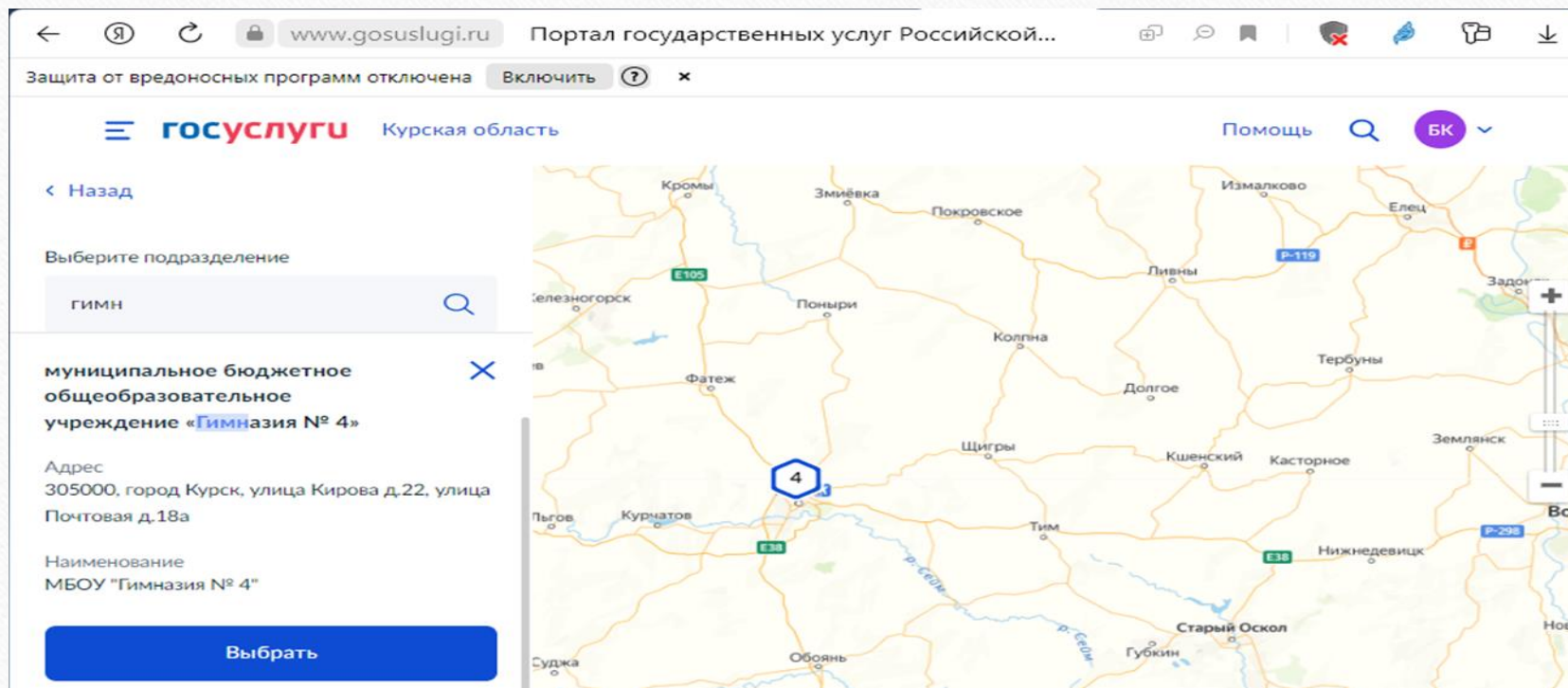
Продолжить

Загородные оздоровительные лагеря и периоды отдыха

МБУ ДО «Детский оздоровительно-образовательный центр им. У. Громовой»	3 смена (7 июля - 22 июля 2024 года) 4 смена (25 июля - 9 августа 2024 года) 5 смена (12 августа - 27 августа 2024 года)
МБУ ДО «ГКОДЦДиМ «Орлёнок»	1 смена (1 июня - 16 июня 2024 года) 3 смена (7 июля - 22 июля 2024 года) 4 смена (25 июля - 9 августа 2024 года) 5 смена (12 августа - 27 августа 2024 года)
ООО «Санаторий «Соловушка»	1 смена (7 июня-22 июня 2024 года) 2 смена (2 июля-17 июля 2024 года) 3 смена (26 июля -10 августа 2024 года) 4 смена(14 августа- 29 августа 2024 года)

8. Выберите подразделение

*в качестве подразделения необходимо выбрать образовательную организацию, в которой обучается ребенок



9.Способ получения результата

*предусмотрен **только** электронный способ получения результата

← Я ↻ 🔒 www.gosuslugi.ru Портал государственных услуг Российской... 📄 🗨️ 📌 | 🛡️ 🔍 📄 ⬇️

Защита от вредоносных программ отключена Включить ⓘ ×

госуслуги Курская область Помощь 🔍 БК ▾

[← Назад](#)

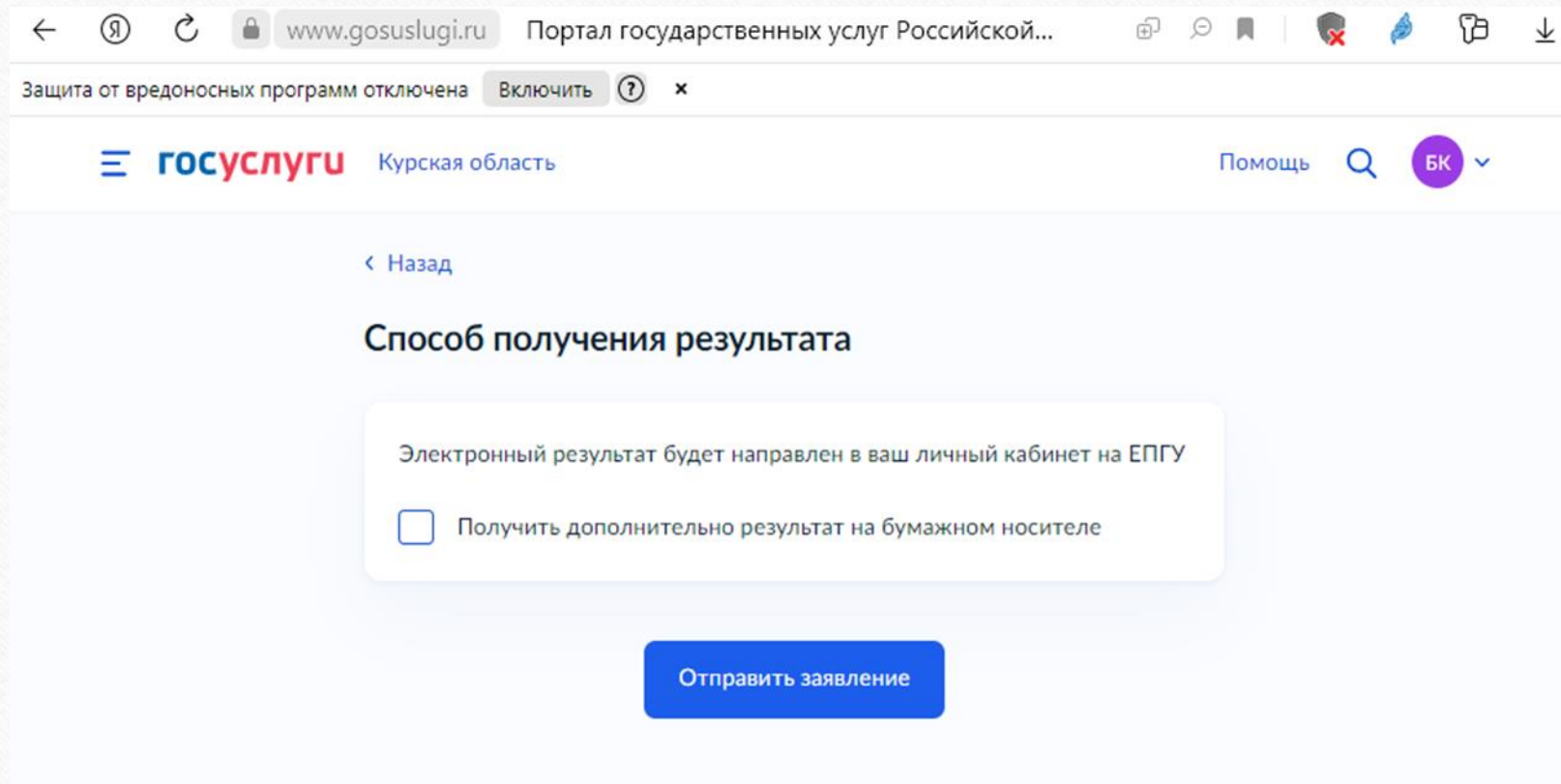
Способ получения результата

Электронный результат будет направлен в ваш личный кабинет на ЕПГУ

Получить дополнительно результат на бумажном носителе

[Отправить заявление](#)

10. Отправьте заявление



← Я ↻ 🔒 www.gosuslugi.ru Портал государственных услуг Российской...

Защита от вредоносных программ отключена Включить ⓘ ×

госуслуги Курская область Помощь 🔍 БК ▾

[← Назад](#)

Способ получения результата

Электронный результат будет направлен в ваш личный кабинет на ЕПГУ

Получить дополнительно результат на бумажном носителе

[Отправить заявление](#)

11.Результат будет направлен в Ваш личный кабинет в ЕПГУ. Срок услуги 6 рабочих дней.



ГОСУСЛУГИ
Проще, чем кажется

Спасибо за внимание!